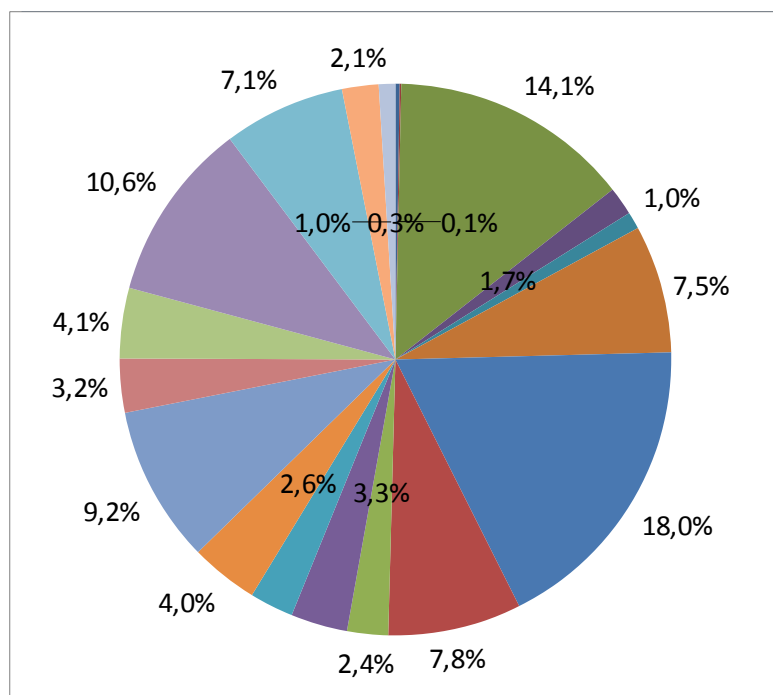


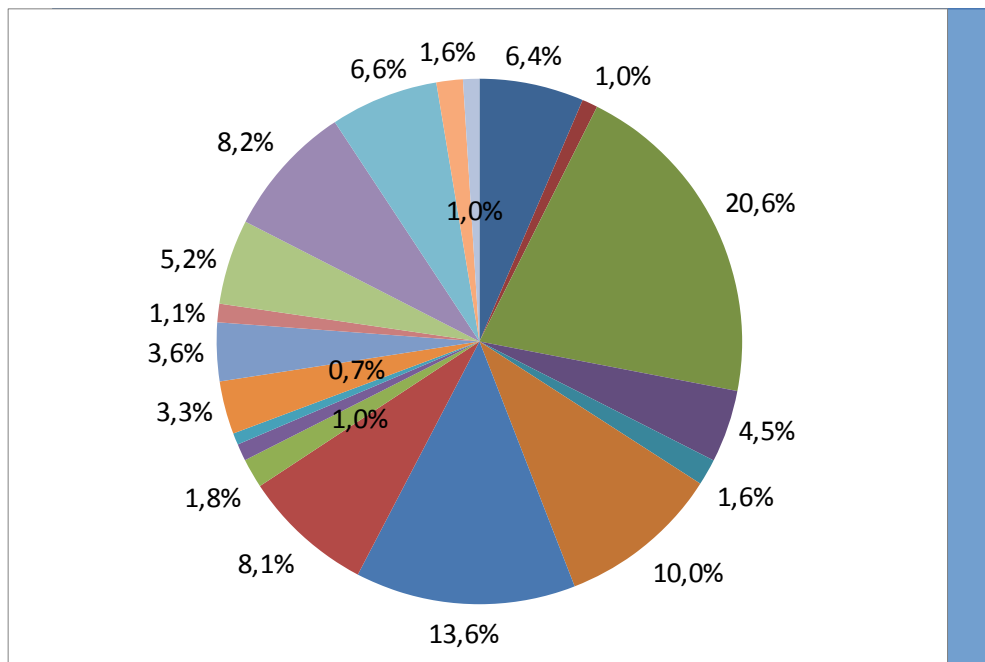
Среднесписочная численность работников в организациях Санкт-Петербурга по видам экономической деятельности в мае 2017 г.
(без внешних совместителей)



		чел.	% к общему числу работающих
Всего		2057886	100,00%
в т.ч. по видам экономической деятельности:			
1	СЕЛЬСКОЕ, ЛЕСНОЕ ХОЗЯЙСТВО, ОХОТА, РЫБОЛОВСТВО И РЫБОВОДСТВО	5201,77	0,3%
2	ДОБЫЧА ПОЛЕЗНЫХ ИСКОПАЕМЫХ	1873,24	0,1%
3	ОБРАБАТЫВАЮЩИЕ ПРОИЗВОДСТВА	289894	14,1%
4	ОБЕСПЕЧЕНИЕ ЭЛЕКТРИЧЕСКОЙ ЭНЕРГИЕЙ, ГАЗОМ И ПАРОМ; КОНДИЦИОНИРОВАНИЕ ВОЗДУХА	33974,8	1,7%
5	ВОДОСНАБЖЕНИЕ; ВОДООТВЕДЕНИЕ, ОРГАНИЗАЦИЯ СБОРА И УТИЛИЗАЦИИ ОТХОДОВ, ДЕЯТЕЛЬНОСТЬ ПО ЛИКВИДАЦИИ ЗАГРЯЗНЕНИЙ	20576,2	1,0%
6	СТРОИТЕЛЬСТВО	154278	7,5%
7	ТОРГОВЛЯ ОПТОВАЯ И РОЗНИЧНАЯ; РЕМОНТ АВТОТРАНСПОРТНЫХ СРЕДСТВ И МОТОЦИКЛОВ	370681	18,0%
8	ТРАНСПОРТИРОВКА И ХРАНЕНИЕ	160840	7,8%
9	ДЕЯТЕЛЬНОСТЬ ГОСТИНИЦ И ПРЕДПРИЯТИЙ ОБЩЕСТВЕННОГО ПИТАНИЯ	49412,3	2,4%
10	ДЕЯТЕЛЬНОСТЬ В ОБЛАСТИ ИНФОРМАЦИИ И СВЯЗИ	68555,3	3,3%
11	ДЕЯТЕЛЬНОСТЬ ФИНАНСОВАЯ И СТРАХОВАЯ	52809,8	2,6%
12	ДЕЯТЕЛЬНОСТЬ ПО ОПЕРАЦИЯМ С НЕДВИЖИМЫМ ИМУЩЕСТВОМ	81888,4	4,0%
13	ДЕЯТЕЛЬНОСТЬ ПРОФЕССИОНАЛЬНАЯ, НАУЧНАЯ И ТЕХНИЧЕСКАЯ	189678	9,2%

14	ДЕЯТЕЛЬНОСТЬ АДМИНИСТРАТИВНАЯ И СОПУТСТВУЮЩИЕ ДОПОЛНИТЕЛЬНЫЕ УСЛУГИ	64946,8	3,2%
15	ГОСУДАРСТВЕННОЕ УПРАВЛЕНИЕ И ОБЕСПЕЧЕНИЕ ВОЕННОЙ БЕЗОПАСНОСТИ; СОЦИАЛЬНОЕ ОБЕСПЕЧЕНИЕ	84858	4,1%
16	ОБРАЗОВАНИЕ	217228	10,6%
17	ДЕЯТЕЛЬНОСТЬ В ОБЛАСТИ ЗДРАВООХРАНЕНИЯ И СОЦИАЛЬНЫХ УСЛУГ	146906	7,1%
18	ДЕЯТЕЛЬНОСТЬ В ОБЛАСТИ КУЛЬТУРЫ, СПОРТА, ОРГАНИЗАЦИИ ДОСУГА И РАЗВЛЕЧЕНИЙ	43965,9	2,1%
19	ПРЕДОСТАВЛЕНИЕ ПРОЧИХ ВИДОВ УСЛУГ	20066	1,0%

Среднесписочная численность работников в организациях Ленинградской области по видам экономической деятельности в мае 2017 г. (без внешних совместителей)



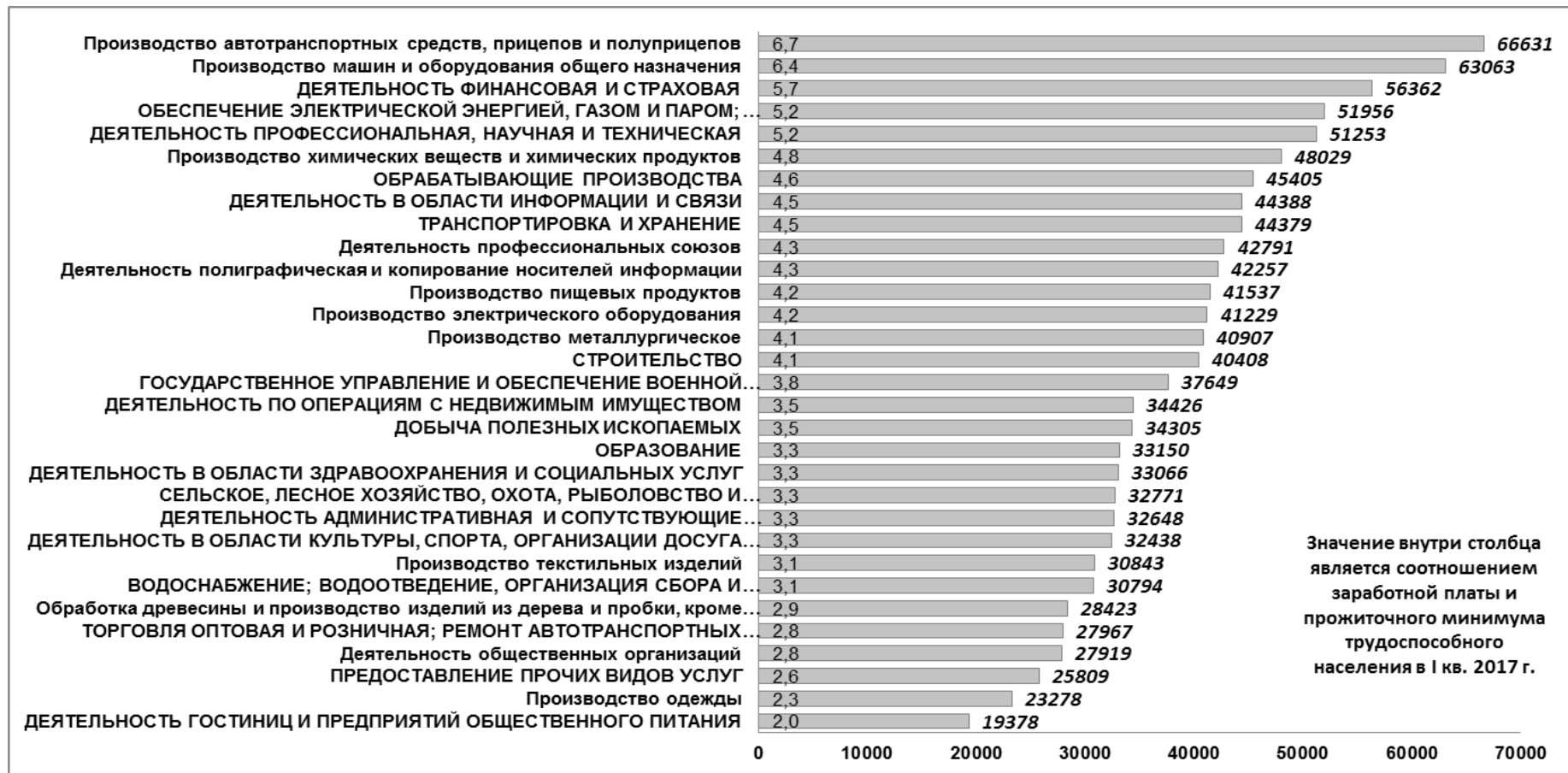
	чел.	% к общему числу работающих
Всего	519448	100,00%
в т.ч. по видам экономической деятельности:		
1 СЕЛЬСКОЕ, ЛЕСНОЕ ХОЗЯЙСТВО, ОХОТА, РЫБОЛОВСТВО И РЫБОВОДСТВО	33445,5	6,4%
2 ДОБЫЧА ПОЛЕЗНЫХ ИСКОПАЕМЫХ	4945,52	1,0%
3 ОБРАБАТЫВАЮЩИЕ ПРОИЗВОДСТВА	107146	20,6%
4 ОБЕСПЕЧЕНИЕ ЭЛЕКТРИЧЕСКОЙ ЭНЕРГИЕЙ, ГАЗОМ И ПАРОМ; КОНДИЦИОНИРОВАНИЕ ВОЗДУХА	23180,8	4,5%
5 ВОДОСНАБЖЕНИЕ; ВОДООТВЕДЕНИЕ, ОРГАНИЗАЦИЯ СБОРА И УТИЛИЗАЦИИ ОТХОДОВ, ДЕЯТЕЛЬНОСТЬ ПО ЛИКВИДАЦИИ ЗАГРЯЗНЕНИЙ	8399,55	1,6%
6 СТРОИТЕЛЬСТВО	51877,5	10,0%
7 ТОРГОВЛЯ ОПТОВАЯ И РОЗНИЧНАЯ; РЕМОНТ АВТОТРАНСПОРТНЫХ СРЕДСТВ И МОТОЦИКЛОВ	70460,4	13,6%
8 ТРАНСПОРТИРОВКА И ХРАНЕНИЕ	41946,5	8,1%
9 ДЕЯТЕЛЬНОСТЬ ГОСТИНИЦ И ПРЕДПРИЯТИЙ ОБЩЕСТВЕННОГО ПИТАНИЯ	9448,89	1,8%
10 ДЕЯТЕЛЬНОСТЬ В ОБЛАСТИ ИНФОРМАЦИИ И СВЯЗИ	5442,18	1,0%
11 ДЕЯТЕЛЬНОСТЬ ФИНАНСОВАЯ И СТРАХОВАЯ	3733,89	0,7%
12 ДЕЯТЕЛЬНОСТЬ ПО ОПЕРАЦИЯМ С НЕДВИЖИМЫМ ИМУЩЕСТВОМ	16943,4	3,3%
13 ДЕЯТЕЛЬНОСТЬ ПРОФЕССИОНАЛЬНАЯ, НАУЧНАЯ И ТЕХНИЧЕСКАЯ	18734,3	3,6%

14	ДЕЯТЕЛЬНОСТЬ АДМИНИСТРАТИВНАЯ И СОПУТСТВУЮЩИЕ ДОПОЛНИТЕЛЬНЫЕ УСЛУГИ	5849,13	1,1%
15	ГОСУДАРСТВЕННОЕ УПРАВЛЕНИЕ И ОБЕСПЕЧЕНИЕ ВОЕННОЙ БЕЗОПАСНОСТИ; СОЦИАЛЬНОЕ ОБЕСПЕЧЕНИЕ	27145,4	5,2%
16	ОБРАЗОВАНИЕ	42557	8,2%
17	ДЕЯТЕЛЬНОСТЬ В ОБЛАСТИ ЗДРАВООХРАНЕНИЯ И СОЦИАЛЬНЫХ УСЛУГ	34538,6	6,6%
18	ДЕЯТЕЛЬНОСТЬ В ОБЛАСТИ КУЛЬТУРЫ, СПОРТА, ОРГАНИЗАЦИИ ДОСУГА И РАЗВЛЕЧЕНИЙ	8425,68	1,6%
19	ПРЕДОСТАВЛЕНИЕ ПРОЧИХ ВИДОВ УСЛУГ	5228,14	1,0%

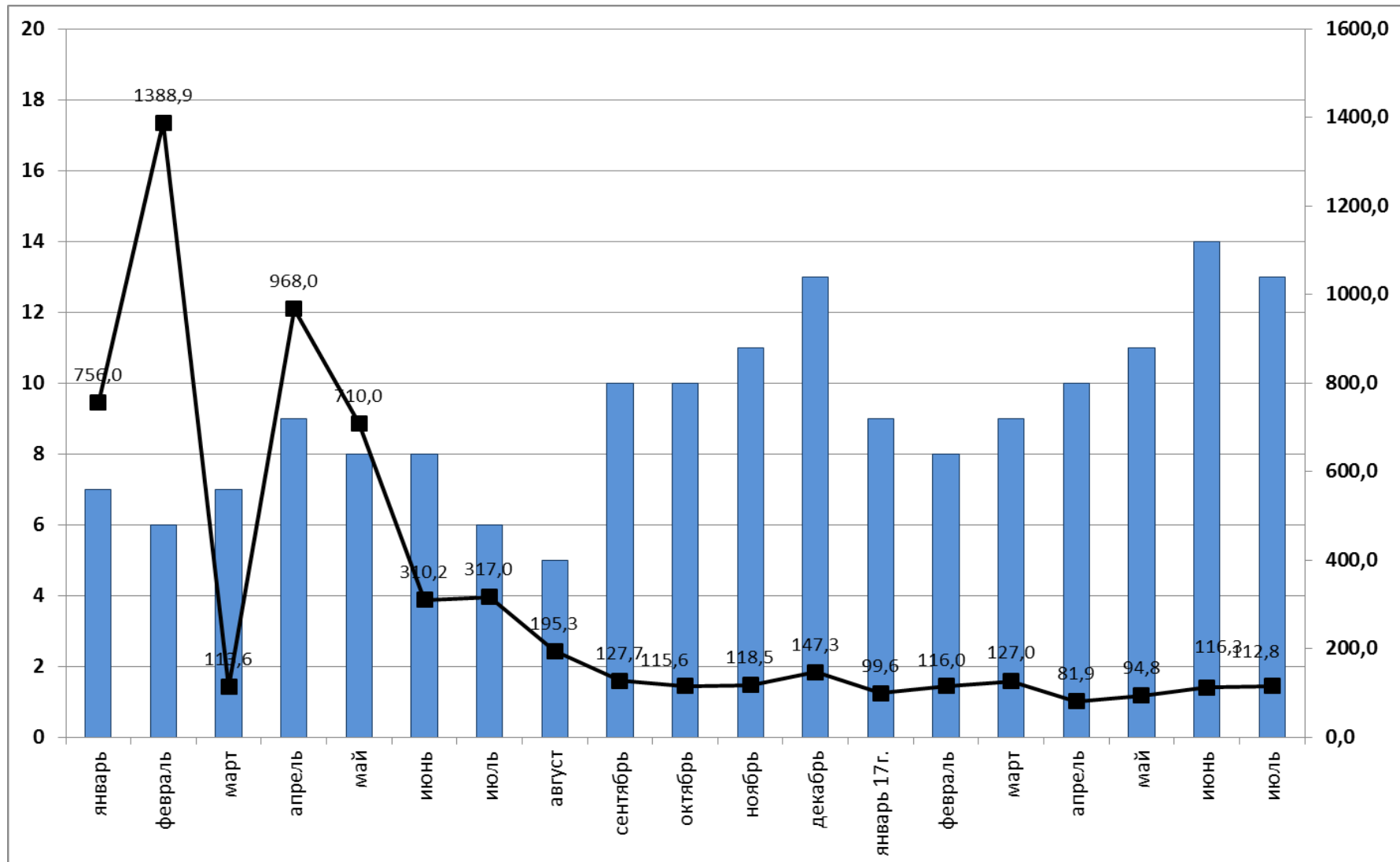
Сравнительная таблица заработной платы
начисленной в организациях Санкт-Петербурга в мае 2017 года



Сравнительная таблица заработной платы
начисленной в организациях Ленинградской области в мае 2017 года

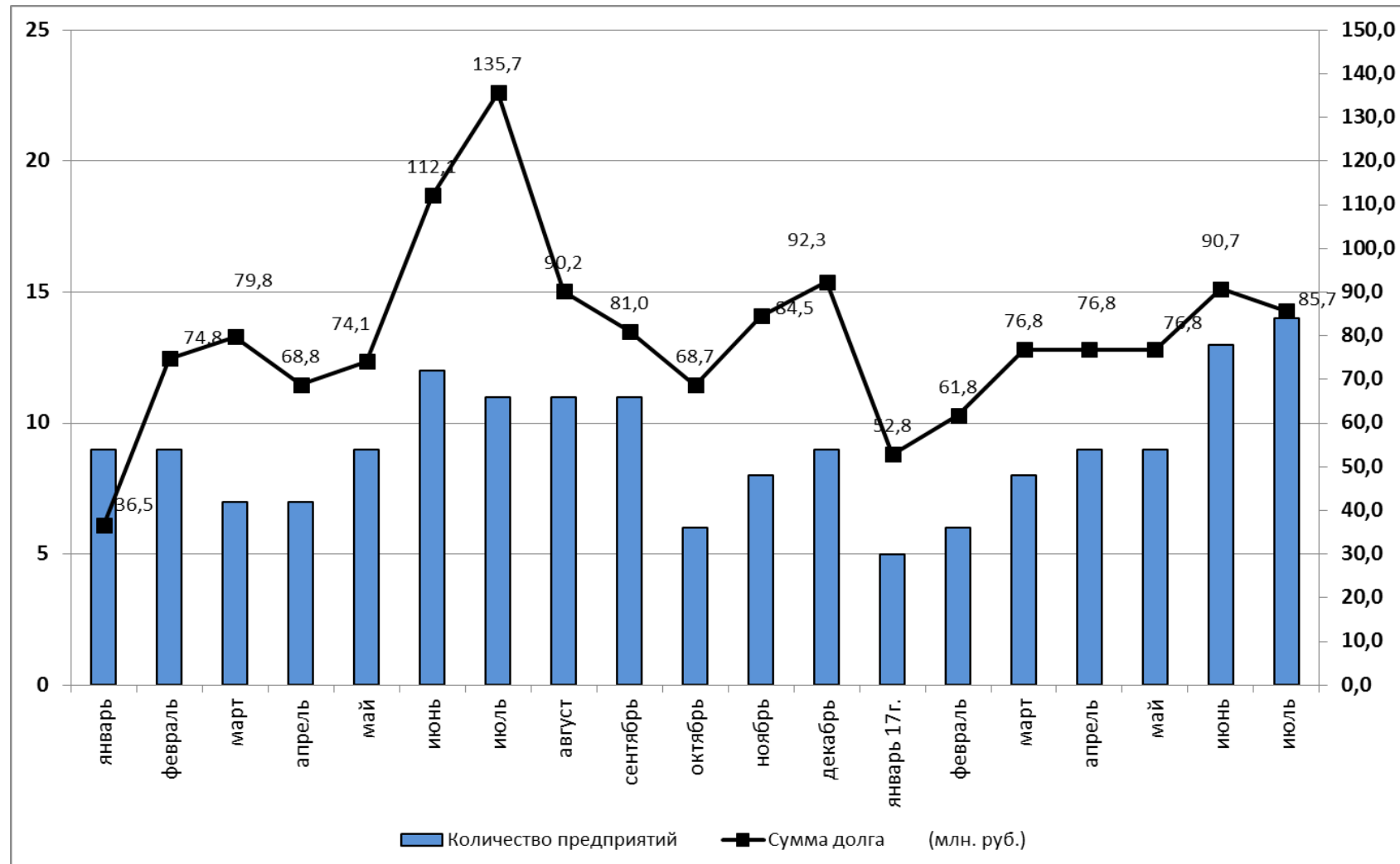


Просроченная задолженность по заработной плате в организациях Санкт-Петербурга
на 1 число каждого месяца



■ Количество предприятий ■ Сумма долга (млн. руб.)

Просроченная задолженность по заработной плате в организациях Ленинградской области
на 1 число каждого месяца



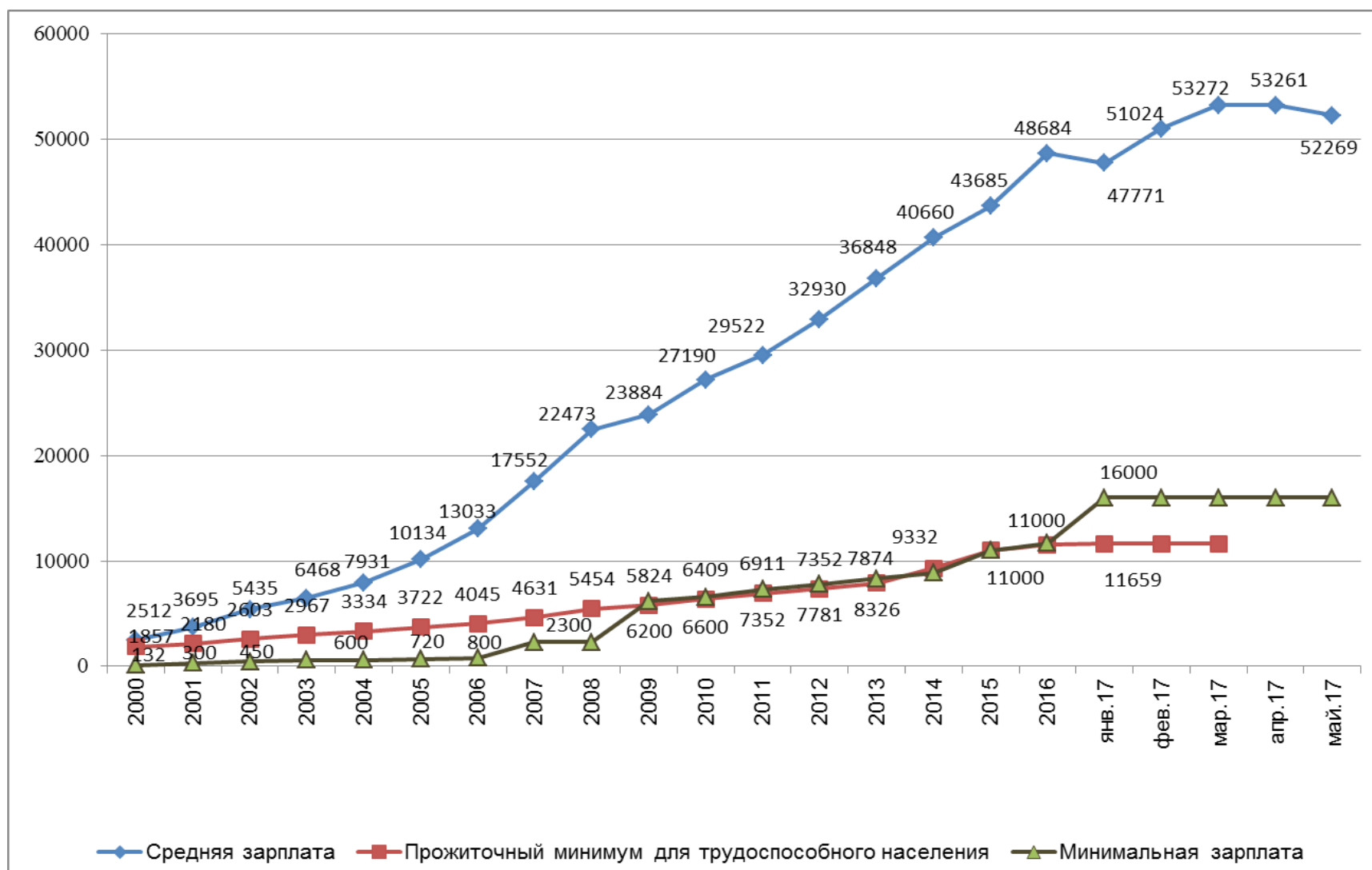
Темпы роста заработной платы и потребительских цен
в Санкт-Петербурге с 1992 г. (в % к декабрю 1991 г.)

Год	Рост зарплаты	Рост потребительских цен
1992	0,90	21,82
1993	9,44	176,74
1994	39,30	579,71
1995	82,08	1304,36
1996	144,68	1630,44
1997	192,03	1842,40
1998	212,59	3279,48
1999	312,46	4624,06
2000	465,09	5733,84
2001	684,31	6765,93
2002	1006,43	7760,52
2003	1197,69	8704,20
2004	1468,72	9809,63
2005	1876,65	10986,79
2006	2413,56	12085,47
2007	3250,37	13680,75
2008	4161,74	15650,78
2009	4423,04	16974,83
2010	5035,19	18570,47
2011	5467,04	19666,12
2012	6098,19	20865,76
2013	6823,70	22263,76
2014	7529,67	25224,84
2015	8089,81	28554,52
2016	9015,56	30039,36
январь-май 2017	9495,37	30910,50


Темпы роста заработной платы и потребительских цен
в Ленинградской области с 1992 г. (в % к декабрю 1991 г.)

Год	Рост зарплаты	Рост потребительских цен
1992	0,94	21,97
1993	8,88	166,75
1994	33,35	536,94
1995	77,18	1240,34
1996	135,93	1513,21
1997	164,08	1664,53
1998	181,32	2763,12
1999	272,40	3923,64
2000	411,09	4865,31
2001	614,79	5838,37
2002	854,25	6702,45
2003	1031,34	7571,76
2004	1259,09	8699,95
2005	1621,87	9743,94
2006	1927,32	10708,59
2007	2482,04	12079,29
2008	3305,47	13879,10
2009	3464,06	15276,73
2010	3918,55	16964,81
2011	4396,72	18050,56
2012	4964,13	19223,84
2013	5539,30	20377,27
2014	6057,55	22720,66
2015	6376,60	25742,51
2016	6757,74	27209,83
январь-май 2017	7030,75	27726,82

Средняя, минимальная зарплата и прожиточный минимум по Санкт-Петербургу с 2000 г.



Средняя, минимальная зарплата и прожиточный минимум по Ленинградской области 2000 г.



30000

25000



Всего по обследуемым видам экономической деятельности	2057886	Всего по обследуемым видам экономической деятельности	519448
СЕЛЬСКОЕ, ЛЕСНОЕ ХОЗЯЙСТВО, ОХОТА, РЫБОЛОВСТВО И РЫБОВОДСТВО	5202	СЕЛЬСКОЕ, ЛЕСНОЕ ХОЗЯЙСТВО, ОХОТА, РЫБОЛОВСТВО И РЫБОВОДСТВО	33446
ДОБЫЧА ПОЛЕЗНЫХ ИСКОПАЕМЫХ	1873	ДОБЫЧА ПОЛЕЗНЫХ ИСКОПАЕМЫХ	4946
ОБРАБАТЫВАЮЩИЕ ПРОИЗВОДСТВА	289894	ОБРАБАТЫВАЮЩИЕ ПРОИЗВОДСТВА	107146
ОБЕСПЕЧЕНИЕ ЭЛЕКТРИЧЕСКОЙ ЭНЕРГИЕЙ, ГАЗОМ И ПАРОМ; КОНДИЦИОНИРОВАНИЕ ВОЗДУХА	33975	ОБЕСПЕЧЕНИЕ ЭЛЕКТРИЧЕСКОЙ ЭНЕРГИЕЙ, ГАЗОМ И ПАРОМ; КОНДИЦИОНИРОВАНИЕ ВОЗДУХА	23181
ВОДОСНАБЖЕНИЕ; ВОДООТВЕДЕНИЕ, ОРГАНИЗАЦИЯ СБОРА И УТИЛИЗАЦИИ ОТХОДОВ, ДЕЯТЕЛЬНОСТЬ ПО ЛИКВИДАЦИИ ЗАГРЯЗНЕНИЙ	20576	ВОДОСНАБЖЕНИЕ; ВОДООТВЕДЕНИЕ, ОРГАНИЗАЦИЯ СБОРА И УТИЛИЗАЦИИ ОТХОДОВ, ДЕЯТЕЛЬНОСТЬ ПО ЛИКВИДАЦИИ ЗАГРЯЗНЕНИЙ	8400
СТРОИТЕЛЬСТВО	154278	СТРОИТЕЛЬСТВО	51877
ТОРГОВЛЯ ОПТОВАЯ И РОЗНИЧНАЯ; РЕМОНТ АВТОТРАНСПОРТНЫХ СРЕДСТВ И МОТОЦИКЛОВ	370681	ТОРГОВЛЯ ОПТОВАЯ И РОЗНИЧНАЯ; РЕМОНТ АВТОТРАНСПОРТНЫХ СРЕДСТВ И МОТОЦИКЛОВ	70460
ТРАНСПОРТИРОВКА И ХРАНЕНИЕ	160840	ТРАНСПОРТИРОВКА И ХРАНЕНИЕ	41947
ДЕЯТЕЛЬНОСТЬ ГОСТИНИЦ И ПРЕДПРИЯТИЙ ОБЩЕСТВЕННОГО ПИТАНИЯ	49412	ДЕЯТЕЛЬНОСТЬ ГОСТИНИЦ И ПРЕДПРИЯТИЙ ОБЩЕСТВЕННОГО ПИТАНИЯ	9449
ДЕЯТЕЛЬНОСТЬ В ОБЛАСТИ ИНФОРМАЦИИ И СВЯЗИ	68555	ДЕЯТЕЛЬНОСТЬ В ОБЛАСТИ ИНФОРМАЦИИ И СВЯЗИ	5442
ДЕЯТЕЛЬНОСТЬ ФИНАНСОВАЯ И СТРАХОВАЯ	52810	ДЕЯТЕЛЬНОСТЬ ФИНАНСОВАЯ И СТРАХОВАЯ	3734
ДЕЯТЕЛЬНОСТЬ ПО ОПЕРАЦИЯМ С НЕДВИЖИМЫМ ИМУЩЕСТВОМ	81888	ДЕЯТЕЛЬНОСТЬ ПО ОПЕРАЦИЯМ С НЕДВИЖИМЫМ ИМУЩЕСТВОМ	16943
ДЕЯТЕЛЬНОСТЬ ПРОФЕССИОНАЛЬНАЯ, НАУЧНАЯ И ТЕХНИЧЕСКАЯ	189678	ДЕЯТЕЛЬНОСТЬ ПРОФЕССИОНАЛЬНАЯ, НАУЧНАЯ И ТЕХНИЧЕСКАЯ	18734

ДЕЯТЕЛЬНОСТЬ АДМИНИСТРАТИВНАЯ И СОПУТСТВУЮЩИЕ ДОПОЛНИТЕЛЬНЫЕ УСЛУГИ	64947	ДЕЯТЕЛЬНОСТЬ АДМИНИСТРАТИВНАЯ И СОПУТСТВУЮЩИЕ ДОПОЛНИТЕЛЬНЫЕ УСЛУГИ	5849
ГОСУДАРСТВЕННОЕ УПРАВЛЕНИЕ И ОБЕСПЕЧЕНИЕ ВОЕННОЙ БЕЗОПАСНОСТИ; СОЦИАЛЬНОЕ ОБЕСПЕЧЕНИЕ	84858	ГОСУДАРСТВЕННОЕ УПРАВЛЕНИЕ И ОБЕСПЕЧЕНИЕ ВОЕННОЙ БЕЗОПАСНОСТИ; СОЦИАЛЬНОЕ ОБЕСПЕЧЕНИЕ	27145
ОБРАЗОВАНИЕ	217228	ОБРАЗОВАНИЕ	42557
ДЕЯТЕЛЬНОСТЬ В ОБЛАСТИ ЗДРАВООХРАНЕНИЯ И СОЦИАЛЬНЫХ УСЛУГ	146906	ДЕЯТЕЛЬНОСТЬ В ОБЛАСТИ ЗДРАВООХРАНЕНИЯ И СОЦИАЛЬНЫХ УСЛУГ	34539
ДЕЯТЕЛЬНОСТЬ В ОБЛАСТИ КУЛЬТУРЫ, СПОРТА, ОРГАНИЗАЦИИ ДОСУГА И РАЗВЛЕЧЕНИЙ	43966	ДЕЯТЕЛЬНОСТЬ В ОБЛАСТИ КУЛЬТУРЫ, СПОРТА, ОРГАНИЗАЦИИ ДОСУГА И РАЗВЛЕЧЕНИЙ	8426
ПРЕДОСТАВЛЕНИЕ ПРОЧИХ ВИДОВ УСЛУГ	20066	ПРЕДОСТАВЛЕНИЕ ПРОЧИХ ВИДОВ УСЛУГ	5228